

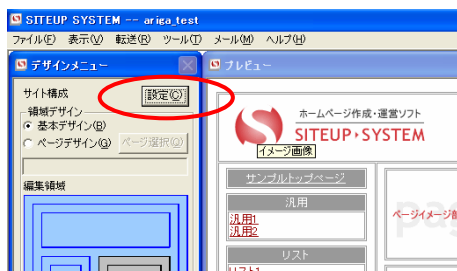
カテゴリー・ページの順番を入れ替える方法

●カテゴリー・ページの順番を入れ替えたいとき

参考画面	備考
	<p>カテゴリー・ページの順番を入れ替えます。</p>

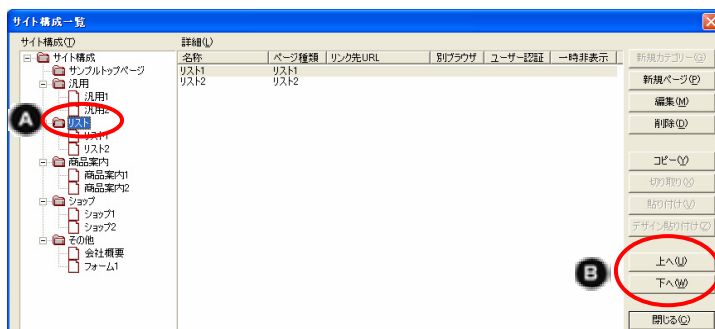
設定方法

1 【デザインメニュー】の【サイト構成】の【設定】をクリックします。



画面左上、【デザインメニュー】領域デザイン内の【設定】をクリック

2 【サイト構成】から編集したいカテゴリー名・ページ名を選択し【上へ】【下へ】で移動します。

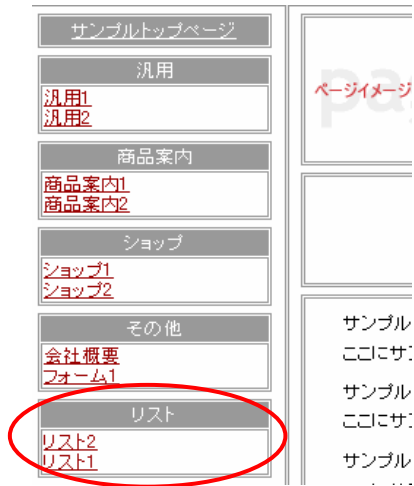


A 設定したいページ名を青く反転させます。

B 【上へ】で上に移動
【下へ】で下に移動

※カテゴリーを移動するとカテゴリー内のページも一緒に移動します。

※ページの移動はカテゴリー内でのみ可能です。

3 プレビューから順番の入れ替えができているか確認します。

ナビゲーション部分にカテゴリ・ページの入れ替えが反映されます。

プレビュー画面で実際に順番を確認する事ができません。