

ナビゲーションモジュール（横ナビ）の編集方法

■横ナビゲーションのページを作成したい時



1 基本設定

ナビゲーションモジュール編集

基本設定 詳細設定 設定コピー

基本設定パラメータの設定:
下記より、パラメータの設定が行えます。

項目名称	設定値
1 カテゴリボタン:表示タイプ	catCommonBtnHover
2 カテゴリボタン(テキスト):インデント(表示)	0px
3 カテゴリボタン:サイズ(横)	174px
4 カテゴリボタン:サイズ(縦)	39px
5 カテゴリボタン:背景(色)	
6 カテゴリボタン(ロールオーバー時):背景(色)	
7 カテゴリ共通ボタン:背景(画像)	SF_M010200001_btn_01.gif
8 カテゴリ共通ボタン(ロールオーバー時):背景(画像)	SF_M010200001_btn_02.gif
9 HOMEボタン:背景(画像)	SF_M010200001_btn_03.gif
10 カテゴリ01:背景(画像)	SF_M010200001_btn_04.gif
11 カテゴリ02:背景(画像)	SF_M010200001_btn_05.gif
12 カテゴリ03:背景(画像)	SF_M010200001_btn_06.gif
13 カテゴリ04:背景(画像)	SF_M010200001_btn_07.gif
14 カテゴリ05:背景(画像)	SF_M010200001_btn_08.gif
15 カテゴリ06:背景(画像)	SF_M010200001_btn_09.gif
16 カテゴリ07:背景(画像)	SF_M010200001_btn_10.gif
17 カテゴリ08:背景(画像)	SF_M010200001_btn_11.gif
18 カテゴリ09:背景(画像)	SF_M010200001_btn_12.gif
19 カテゴリ10:背景(画像)	SF_M010200001_btn_13.gif
20 カテゴリ11:背景(画像)	SF_M010200001_btn_14.gif
21 カテゴリ12:背景(画像)	SF_M010200001_btn_15.gif
22 カテゴリ13:背景(画像)	SF_M010200001_btn_16.gif
23 カテゴリ14:背景(画像)	SF_M010200001_btn_17.gif
24 カテゴリ15:背景(画像)	SF_M010200001_btn_18.gif
25 カテゴリ16:背景(画像)	SF_M010200001_btn_19.gif
26 カテゴリ17:背景(画像)	SF_M010200001_btn_20.gif
27 カテゴリ18:背景(画像)	SF_M010200001_btn_21.gif
28 カテゴリ19:背景(画像)	SF_M010200001_btn_22.gif
29 カテゴリ20:背景(画像)	SF_M010200001_btn_23.gif
30 HOMEボタン(ロールオーバー時):背景(画像)	SF_M010200001_btn_24.gif
31 カテゴリ01(ロールオーバー時):背景(画像)	SF_M010200001_btn_25.gif
32 カテゴリ02(ロールオーバー時):背景(画像)	SF_M010200001_btn_26.gif
33 カテゴリ03(ロールオーバー時):背景(画像)	SF_M010200001_btn_27.gif
34 カテゴリ04(ロールオーバー時):背景(画像)	SF_M010200001_btn_28.gif
35 カテゴリ05(ロールオーバー時):背景(画像)	SF_M010200001_btn_29.gif
36 カテゴリ06(ロールオーバー時):背景(画像)	SF_M010200001_btn_30.gif
37 カテゴリ07(ロールオーバー時):背景(画像)	SF_M010200001_btn_31.gif
38 カテゴリ08(ロールオーバー時):背景(画像)	SF_M010200001_btn_32.gif
39 カテゴリ09(ロールオーバー時):背景(画像)	SF_M010200001_btn_33.gif
40 カテゴリ10(ロールオーバー時):背景(画像)	SF_M010200001_btn_34.gif
41 カテゴリ11(ロールオーバー時):背景(画像)	SF_M010200001_btn_35.gif
42 カテゴリ12(ロールオーバー時):背景(画像)	SF_M010200001_btn_36.gif
43 カテゴリ13(ロールオーバー時):背景(画像)	SF_M010200001_btn_37.gif
44 カテゴリ14(ロールオーバー時):背景(画像)	SF_M010200001_btn_38.gif
45 カテゴリ15(ロールオーバー時):背景(画像)	SF_M010200001_btn_39.gif
46 カテゴリ16(ロールオーバー時):背景(画像)	SF_M010200001_btn_40.gif
47 カテゴリ17(ロールオーバー時):背景(画像)	SF_M010200001_btn_41.gif
48 カテゴリ18(ロールオーバー時):背景(画像)	SF_M010200001_btn_42.gif
49 カテゴリ19(ロールオーバー時):背景(画像)	SF_M010200001_btn_43.gif
50 カテゴリ20(ロールオーバー時):背景(画像)	SF_M010200001_btn_44.gif

編集

キャンセル 保存

1 項目選択

カテゴリボタン:表示タイプ:

- 共通画像を利用
- 共通画像を利用
- 共通画像を利用(ロールオーバー時)
- 個別画像を利用
- 個別画像を利用(ロールオーバー時)
- 背景色を利用(画像なし)

7 【共通画像を利用】
すべてのボタンに同じ画像を使用します。ロールオーバー効果なし。

7 8 【共通画像を利用（ロールオーバー時）】
すべてのボタンに同じ画像を使用します。ロールオーバー効果あり。

10 ~ 29 【個別画像を利用】
ボタンごとに異なる画像を使用します。ロールオーバー効果なし。

10 ~ 29 31 ~ 50 【個別画像を利用（ロールオーバー時）】
ボタンごとに異なる画像を使用します。ロールオーバー効果あり。

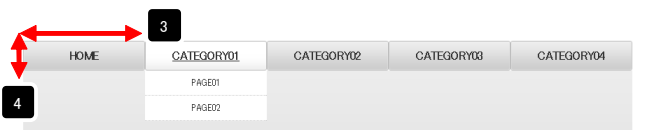
5 6 【背景色を利用（画像なし）】
画像を使用せず、背景色を設定します。ロールオーバー効果も設定可能。

2 項目選択

カテゴリボタン(テキスト):インデント(表示):

- 表示(0px)
- 表示(0px)
- 非表示(-9999px)

カテゴリボタンの文字の表示・非表示を選択します。



2 詳細設定

ナビゲーションモジュール編集

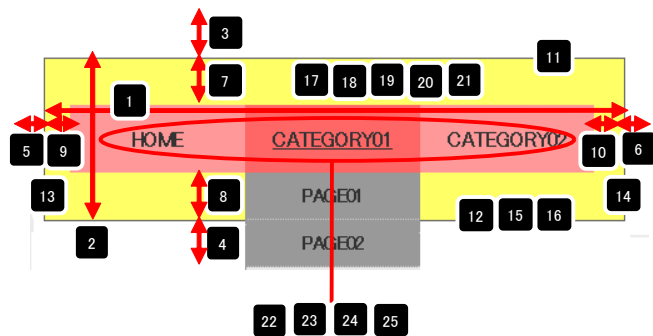
基本設定 詳細設定 設定コピー

詳細設定パラメータの設定:
下記より、パラメータの設定が行えます。

項目名称	設定値
1 モジュール:サイズ(横)	auto
2 モジュール:サイズ(縦)	auto
3 モジュール:マージン(上)	0px
4 モジュール:マージン(下)	0px
5 モジュール:マージン(左)	0px
6 モジュール:マージン(右)	0px
7 モジュール:パディング(上)	0px
8 モジュール:パディング(下)	0px
9 モジュール:パディング(左)	0px
10 モジュール:パディング(右)	0px
11 モジュール:ボーダー(上)	none
12 モジュール:ボーダー(下)	none
13 モジュール:ボーダー(左)	none
14 モジュール:ボーダー(右)	none
15 モジュール:ボーダー(色)	#cccccc
16 モジュール:ボーダー(幅)	1px
17 モジュール:背景(色)	
18 モジュール:背景(画像)	
19 モジュール:背景(画像開始位置(水平))	left
20 モジュール:背景(画像開始位置(垂直))	top
21 モジュール:背景(画像繰り返し)	no-repeat
22 カテコリボタン: フォント(色)	#333333
23 カテコリボタン(ロールオーバー時): フォント(色)	#333333
24 カテコリボタン: フォント(サイズ)	16px
25 カテコリボタン: フォント(ウェイト)	bold
26 ページボタン: 表示タイプ	pageCommonBgColor
27 ページボタン: 背景(色)	#ffffff
28 ページボタン(ロールオーバー時): 背景(色)	#ffffff
29 ページボタン: フォント(色)	#333333
30 ページボタン(ロールオーバー時): フォント(色)	#333333
31 ページボタン: フォント(サイズ)	12px
32 ページボタン: フォント(ウェイト)	normal

編集

キャンセル 保存



26 項目選択

ページボタン: 表示タイプ:

- 背景色を利用
- 背景色を利用
- 背景色を利用(ロールオーバー時)

【背景色を利用】

背景色を設定します。

27

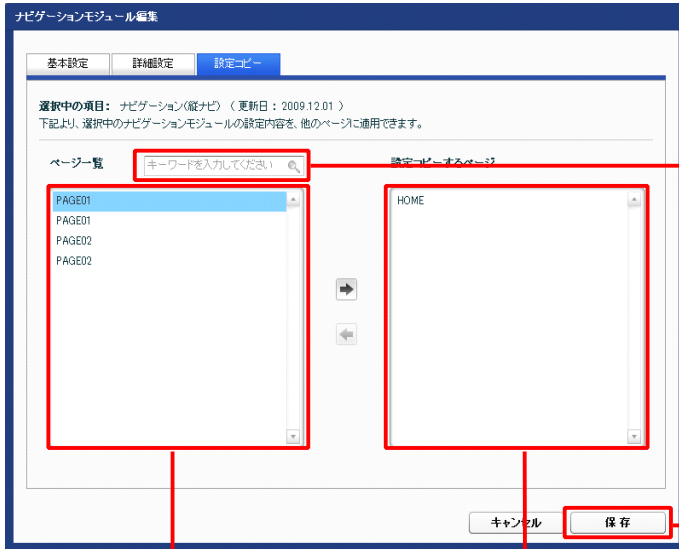
【背景色を利用 (ロールオーバー時)】

ロールオーバー効果を使用する場合の背景色を設定します。

28



3 設定コピー



ページの検索が出来ます。

「保存」をクリックすると設定コピーが適用されます。

同じモジュールを使用しているページが表示されます。同じモジュールでもタイプが異なる（ヘッダーのType01とType03など）ページは表示されません。

現在のモジュール設定をコピーしたいページを選択し、中央の「→」を押下すると、右側の枠内に移動します。

現在、設定をコピーするページとして選択されたページが表示されます。

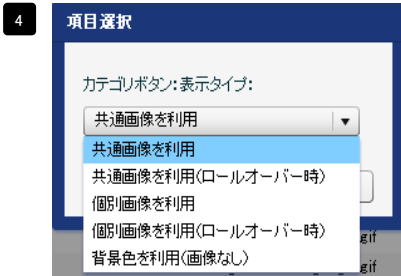
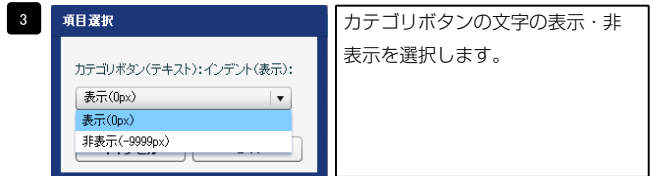
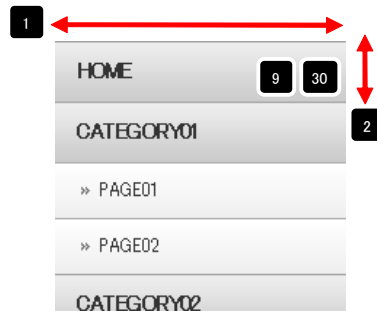
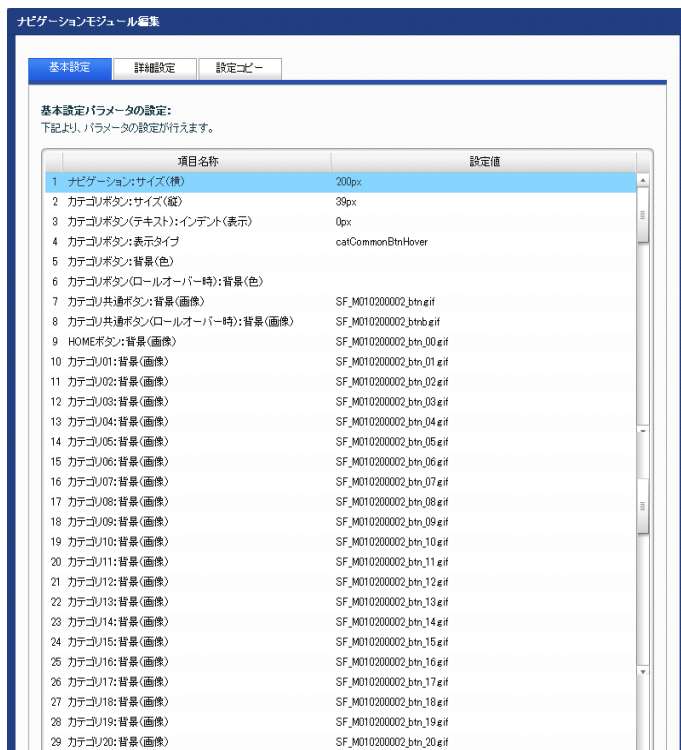
このリストから削除するには、対象のページを選択し、中央の「←」を押下します。

ナビゲーションモジュール（縦ナビ）の編集方法

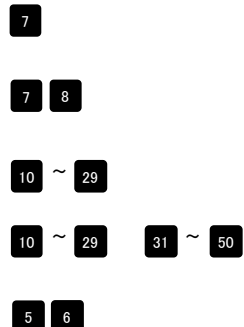
■縦ナビゲーションのページを作成したい時



1 基本設定



- 【共通画像を利用】
すべてのボタンに同じ画像を使用します。ロールオーバー効果なし。
- 【共通画像を利用（ロールオーバー時）】
すべてのボタンに同じ画像を使用します。ロールオーバー効果あり
- 【個別画像を利用】
ボタンごとに異なる画像を使用します。ロールオーバー効果なし。
- 【個別画像を利用（ロールオーバー時）】
ボタンごとに異なる画像を使用します。ロールオーバー効果あり。
- 【背景色を利用（画像なし）】
画像を使用せず、背景色を設定します。ロールオーバー効果も設定可能。



30	HOMEボタン<ロールオーバー時>:背景(画像)	SF_M010200002_btn_00b.gif
31	カテゴリ01<ロールオーバー時>:背景(画像)	SF_M010200002_btn_01b.gif
32	カテゴリ02<ロールオーバー時>:背景(画像)	SF_M010200002_btn_02b.gif
33	カテゴリ03<ロールオーバー時>:背景(画像)	SF_M010200002_btn_03b.gif
34	カテゴリ04<ロールオーバー時>:背景(画像)	SF_M010200002_btn_04b.gif
35	カテゴリ05<ロールオーバー時>:背景(画像)	SF_M010200002_btn_05b.gif
36	カテゴリ06<ロールオーバー時>:背景(画像)	SF_M010200002_btn_06b.gif
37	カテゴリ07<ロールオーバー時>:背景(画像)	SF_M010200002_btn_07b.gif
38	カテゴリ08<ロールオーバー時>:背景(画像)	SF_M010200002_btn_08b.gif
39	カテゴリ09<ロールオーバー時>:背景(画像)	SF_M010200002_btn_09b.gif
40	カテゴリ10<ロールオーバー時>:背景(画像)	SF_M010200002_btn_10b.gif
41	カテゴリ11<ロールオーバー時>:背景(画像)	SF_M010200002_btn_11b.gif
42	カテゴリ12<ロールオーバー時>:背景(画像)	SF_M010200002_btn_12b.gif
43	カテゴリ13<ロールオーバー時>:背景(画像)	SF_M010200002_btn_13b.gif
44	カテゴリ14<ロールオーバー時>:背景(画像)	SF_M010200002_btn_14b.gif
45	カテゴリ15<ロールオーバー時>:背景(画像)	SF_M010200002_btn_15b.gif
46	カテゴリ16<ロールオーバー時>:背景(画像)	SF_M010200002_btn_16b.gif
47	カテゴリ17<ロールオーバー時>:背景(画像)	SF_M010200002_btn_17b.gif
48	カテゴリ18<ロールオーバー時>:背景(画像)	SF_M010200002_btn_18b.gif
49	カテゴリ19<ロールオーバー時>:背景(画像)	SF_M010200002_btn_19b.gif
50	カテゴリ20<ロールオーバー時>:背景(画像)	SF_M010200002_btn_20b.gif
51	ページボタン:サイズ(数値)	36px
52	ページボタン:表示タイプ	pageCommonBtn
53	ページボタン:背景(色)	
54	ページボタン<ロールオーバー時>:背景(色)	
55	ページボタン:背景(画像)	SF_M010200002_sbtn_01.gif
56	ページボタン<ロールオーバー時>:背景(画像)	SF_M010200002_sbtn_01.gif

編集

キャンセル 保存



52

項目選択

ページボタン:表示タイプ:

共通画像を利用

共通画像を利用

共通画像を利用(ロールオーバー時)

背景色を利用(画像なし)

【共通画像を利用】

すべてのボタンに同じ画像を使用します。ロールオーバー効果なし。

55

【共通画像を利用(ロールオーバー時)】

すべてのボタンに同じ画像を使用します。ロールオーバー効果あり

55

56

【背景色を利用(画像なし)】

画像を使用せず、背景色を設定します。ロールオーバー効果も別途設定可能。

53

54

2 詳細設定

ナビゲーションモジュール編集

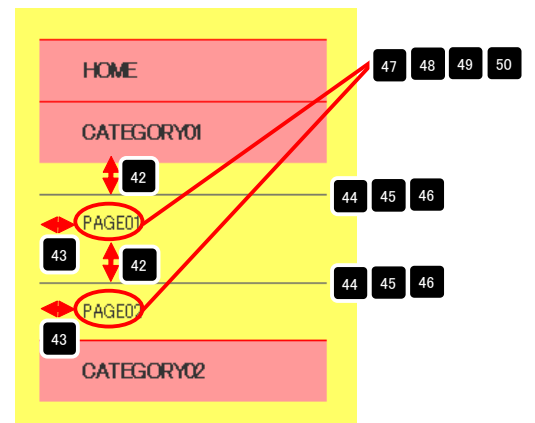
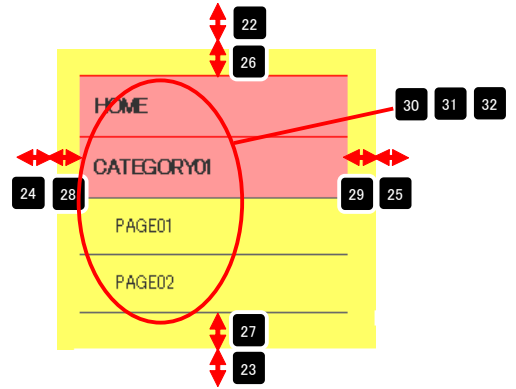
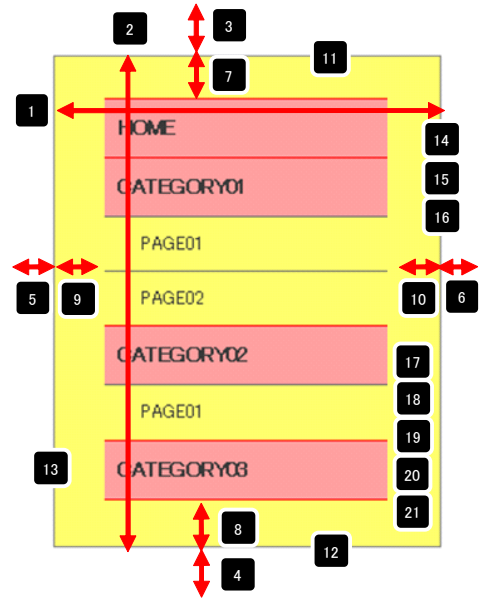
基本設定 詳細設定 設定コピー

詳細設定パラメータの設定:
下記より、パラメータの設定が行えます。

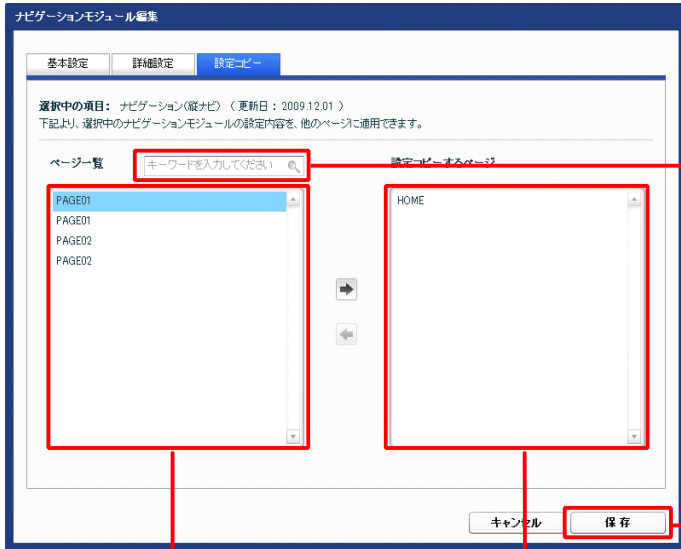
項目名称	設定値
1 モジュール:サイズ(横)	auto
2 モジュール:サイズ(縦)	auto
3 モジュール:マージン(上)	0px
4 モジュール:マージン(下)	0px
5 モジュール:マージン(左)	0px
6 モジュール:マージン(右)	0px
7 モジュール:パディング(上)	0px
8 モジュール:パディング(下)	0px
9 モジュール:パディング(左)	0px
10 モジュール:パディング(右)	0px
11 モジュール:ボーダー(上)	none
12 モジュール:ボーダー(下)	none
13 モジュール:ボーダー(左)	none
14 モジュール:ボーダー(右)	none
15 モジュール:ボーダー(色)	#cccccc
16 モジュール:ボーダー(幅)	1px
17 モジュール:背景(色)	
18 モジュール:背景(画像)	
19 モジュール:背景(画像開始位置(水平))	left
20 モジュール:背景(画像開始位置(垂直))	top
21 モジュール:背景(画像繰り返し)	no-repeat
22 ナビゲーション:マージン(上)	0px
23 ナビゲーション:マージン(下)	0px
24 ナビゲーション:マージン(左)	0px
25 ナビゲーション:マージン(右)	0px
26 ナビゲーション:パディング(上)	0px
27 ナビゲーション:パディング(下)	0px
28 ナビゲーション:パディング(左)	0px
29 ナビゲーション:パディング(右)	0px
30 ナビゲーションテキスト(縮え)	left
31 ナビゲーション:テキスト(下線)	none
32 ナビゲーション(ロールオーバー時):テキスト(下線)	underline
33 カテゴリボタン:マージン(下)	0px
34 カテゴリボタン:パディング(左)	15px
35 カテゴリ区切線:ボーダー(表示)	none
36 カテゴリ区切線:ボーダー(色)	#cccccc
37 カテゴリ区切線:ボーダー(幅)	1px
38 カテゴリボタン:フォント(色)	#333333
39 カテゴリボタン(ロールオーバー時):フォント(色)	#333333
40 カテゴリボタン:フォント(サイズ)	14px
41 カテゴリボタン:フォント(ウェイト)	bold
42 ページボタン:マージン(上)	0px
43 ページボタン:パディング(左)	30px
44 ページ区切線:ボーダー(表示)	none
45 ページ区切線:ボーダー(色)	#cccccc
46 ページ区切線:ボーダー(幅)	1px
47 ページボタン:フォント(色)	#333333
48 ページボタン(ロールオーバー時):フォント(色)	#333333
49 ページボタン:フォント(サイズ)	12px
50 ページボタン:フォント(ウェイト)	normal

編集

キャンセル 保存



3 設定コピー



ページの検索が出来ます。

「保存」をクリックすると設定コピーが適用されます。

同じモジュールを使用しているページが表示されます。同じモジュールでもタイプが異なる（ヘッダーのType01とType03など）ページは表示されません。

現在のモジュール設定をコピーしたいページを選択し、中央の「→」を押下すると、右側の枠内に移動します。

現在、設定をコピーするページとして選択されたページが表示されます。

このリストから削除するには、対象のページを選択し、中央の「←」を押下します。