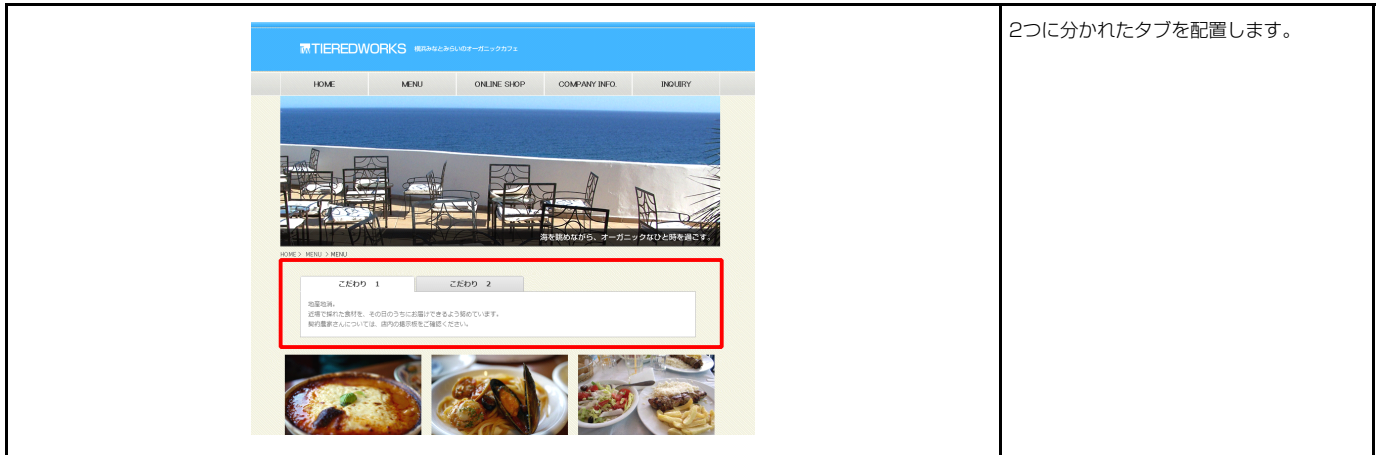
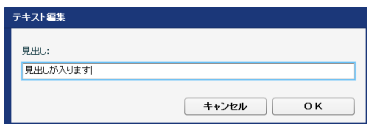
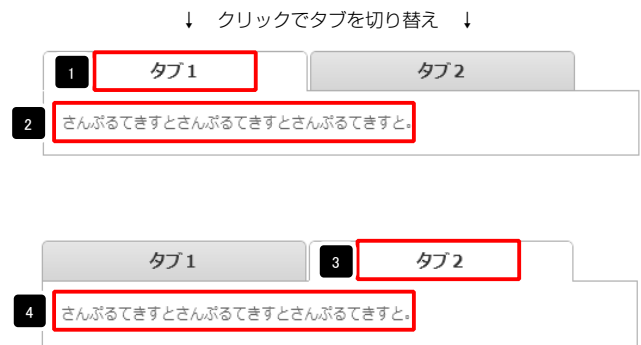
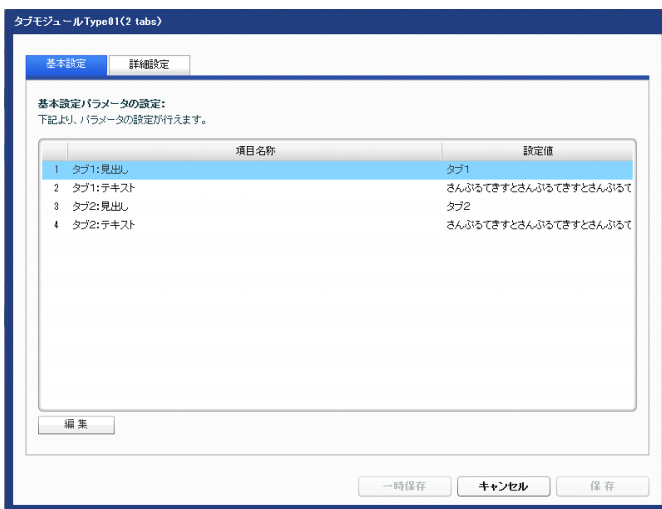


タブモジュールType01 (2 tabs) の編集方法

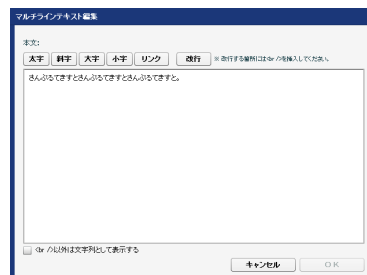
■記事をタブで切り替えて表示したいとき



1 基本設定



見出し編集はこの画面で行います。



本文編集はこの画面で行います。

- 改行時には【改行】ボタンの押下が必要
- 文字をドラッグで選択し、装飾ボタンを押下すると文字に効果を付ける事が可能

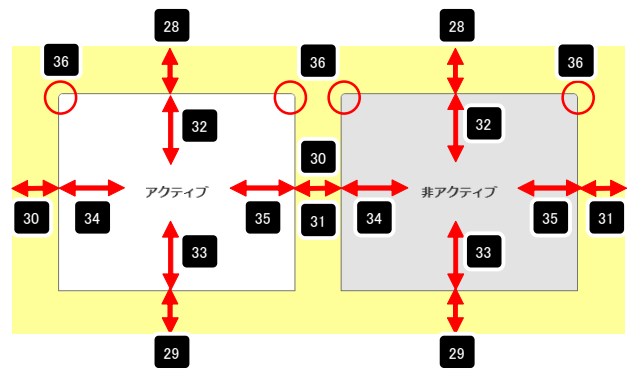
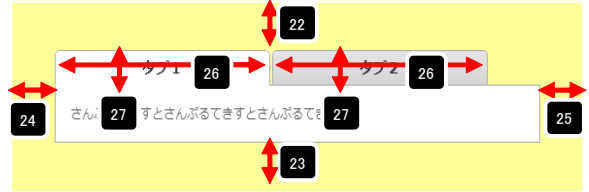
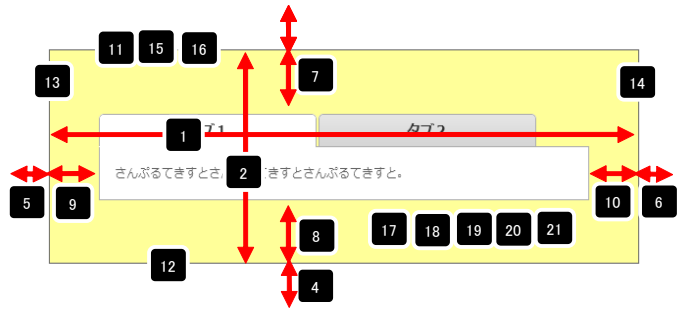
2 詳細設定

タブモジュールType01(2 tabs)

基本設定 詳細設定

詳細設定パラメータの設定:
下記より、パラメータの設定が行えます。

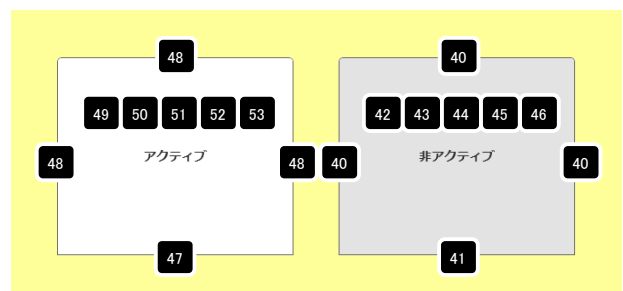
項目名称	設定値
1 モジュール:サイズ(横)	500px
2 モジュール:サイズ(縦)	100%
3 モジュール:マージン(上)	0px
4 モジュール:マージン(下)	0px
5 モジュール:マージン(左)	0px
6 モジュール:マージン(右)	0px
7 モジュール:パディング(上)	0px
8 モジュール:パディング(下)	0px
9 モジュール:パディング(左)	0px
10 モジュール:パディング(右)	0px
11 モジュール:ボーダー(上)	none
12 モジュール:ボーダー(下)	none
13 モジュール:ボーダー(左)	none
14 モジュール:ボーダー(右)	none
15 モジュール:ボーダー(色)	#cccccc
16 モジュール:ボーダー(幅)	1px
17 モジュール:背景(色)	
18 モジュール:背景(画像)	
19 モジュール:背景(画像開始位置(水平))	left
20 モジュール:背景(画像開始位置(垂直))	top
21 モジュール:背景(画像繰り返し)	no-repeat
22 タブ(表示領域):パディング(上)	10px
23 タブ(表示領域):パディング(下)	10px
24 タブ(表示領域):パディング(左)	0px
25 タブ(表示領域):パディング(右)	0px
26 タブ:サイズ(横)	200px
27 タブ:サイズ(縦)	20px
28 タブ:マージン(上)	0px
29 タブ:マージン(下)	0px
30 タブ:マージン(左)	2px
31 タブ:マージン(右)	2px
32 タブ:パディング(上)	5px
33 タブ:パディング(下)	5px
34 タブ:パディング(左)	10px
35 タブ:パディング(右)	10px
36 タブ:角丸(radius)	5px
37 タブ:インデント	0px
38 タブ:インライン要素(水平揃え)	center
39 タブ:行間	20px
40 タブ:ボーダー	solid
41 タブ:ボーダー(色)	#aaaaaa
42 タブ:背景(色)	#e3e3e3
43 タブ:背景(画像)	SF_tab_bspne
44 タブ:背景(画像開始位置(水平))	left
45 タブ:背景(画像開始位置(垂直))	center
46 タブ:背景(画像繰り返し)	repeat-x
47 タブ(アクティブ):ボーダー(下)	solid
48 タブ(アクティブ):ボーダー(色)	#ffffff
49 タブ(アクティブ):背景(色)	#ffffff
50 タブ(アクティブ):背景(画像)	
51 タブ(アクティブ):背景(画像開始位置(水平))	left
52 タブ(アクティブ):背景(画像開始位置(垂直))	center
53 タブ(アクティブ):背景(画像繰り返し)	repeat-x
54 コンテンツエリア:サイズ(縦)	auto

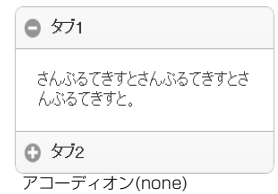
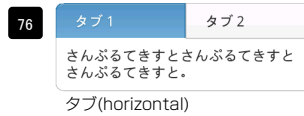
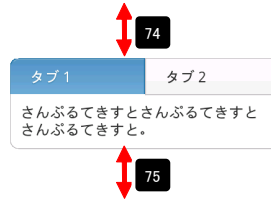
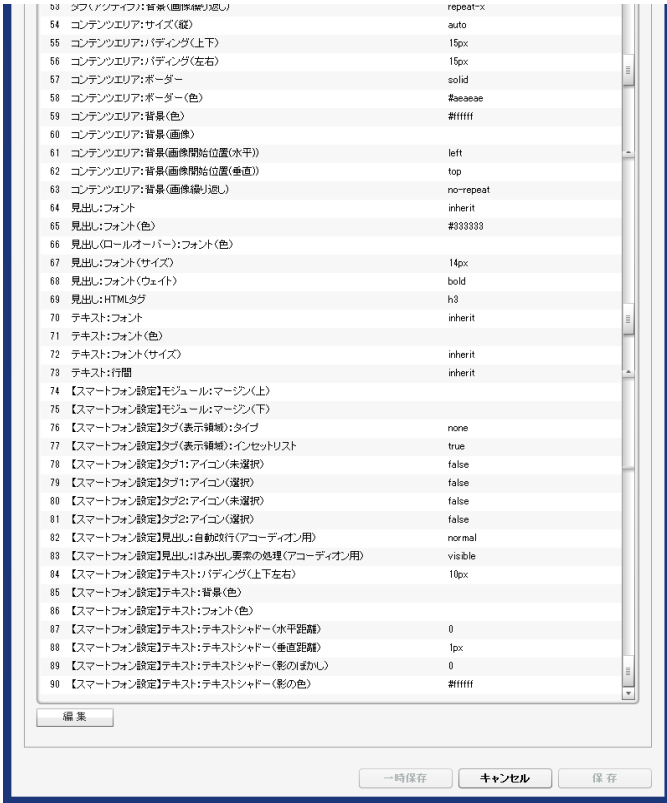


※項目36 ブラウザによっては角丸にならない場合があります。



- 38 タブ 1 タブ 2
さんぶるてきすとさんぶるてきすとさんぶるてきすと。 左寄せ(left)
- 中央寄せ(center)
- 右寄せ(right)





項目76「タブ(horizontal)」選択時有効 (true) …左右に余白有り



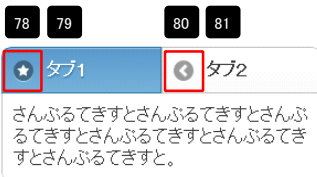
項目76「タブ(horizontal)」選択時有効 (false) …左右に余白なし



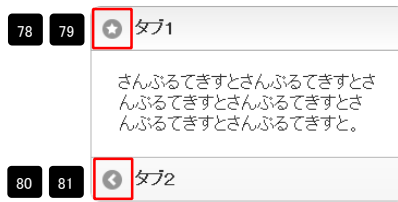
項目76「アコーディオン(none)」選択時有効 (true) …左右に余白有り



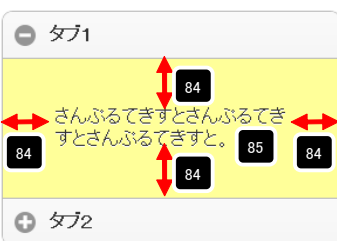
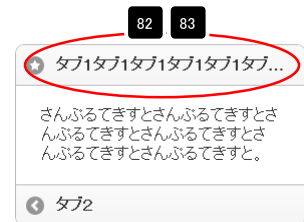
項目76「アコーディオン(none)」選択時有効 (false) …左右に余白なし



項目76「タブ(horizontal)」選択時



項目76「アコーディオン(none)」選択時

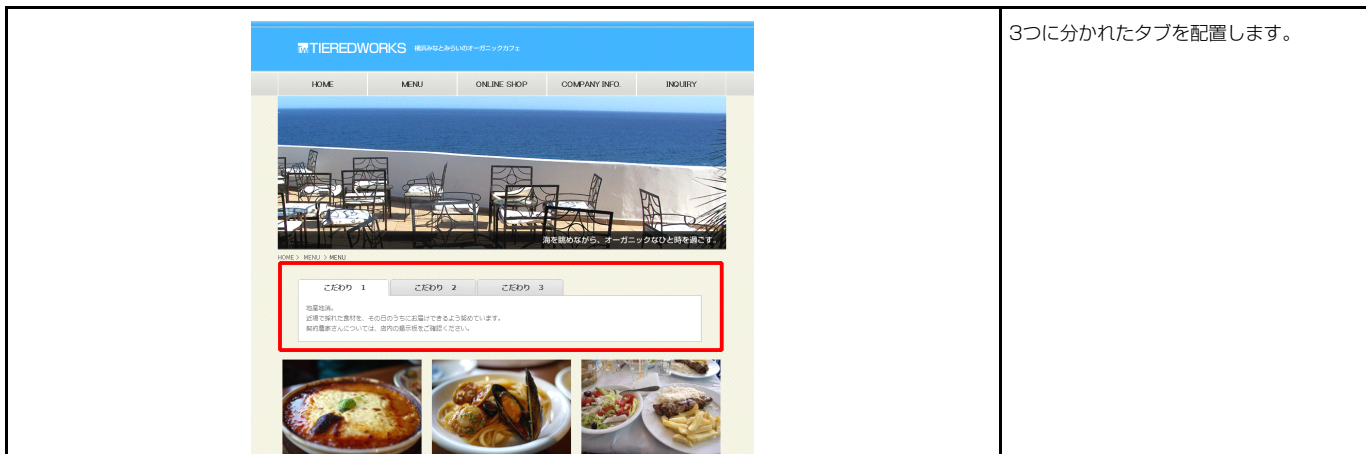


さんぶるてきすとさんぶるてきすと
さんぶるてきすとさんぶるてきすと
さんぶるてきすとさんぶるてきすと
さんぶるてきすとさんぶるてきすと。

86 87 88 89 90

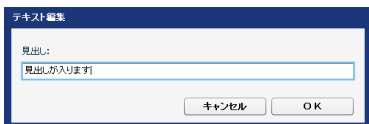
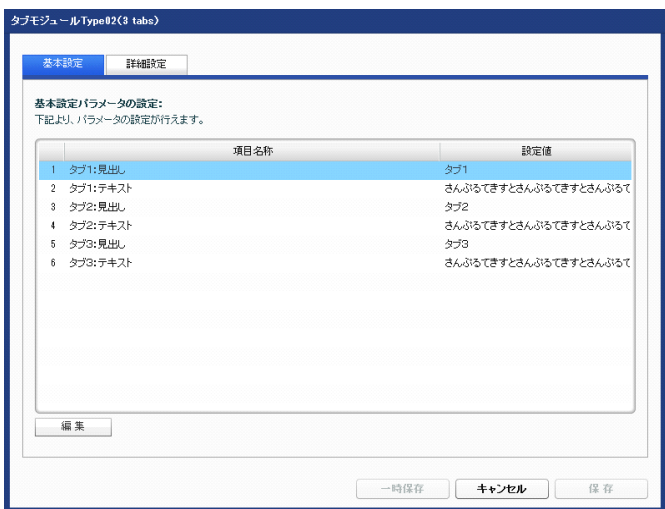
タブモジュールType02 (3 tabs) の編集方法

■記事をタブで切り替えて表示したいとき

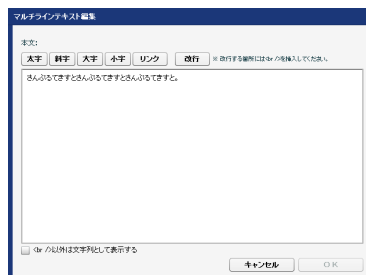


3つに分かれたタブを配置します。

1 基本設定



見出し編集はこの画面で行います。



本文編集はこの画面で行います。

- ・改行時には【改行】ボタンの押下が必要
- ・文字をドラッグで選択し、装飾ボタンを押下すると文字に効果を付ける事が可能

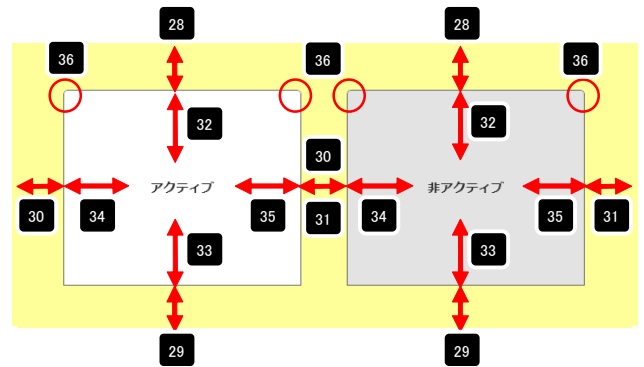
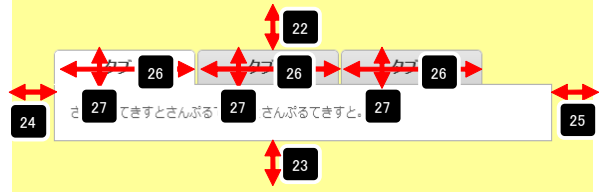
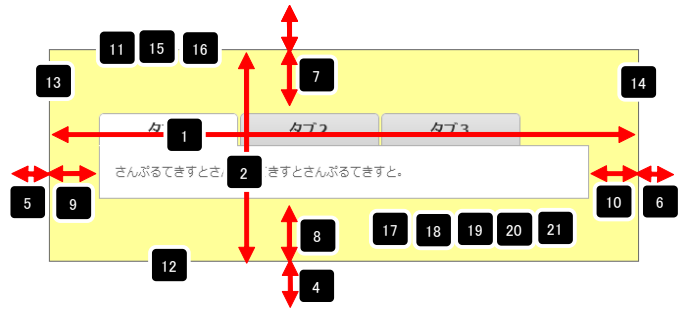
2 詳細設定

タブモジュールType02(3 tabs)

基本設定 詳細設定

詳細設定パラメータの設定:
下記より、パラメータの設定が行えます。

項目名称	設定値
1 モジュール:サイズ(横)	500px
2 モジュール:サイズ(縦)	100%
3 モジュール:マージン(上)	0px
4 モジュール:マージン(下)	0px
5 モジュール:マージン(左)	0px
6 モジュール:マージン(右)	0px
7 モジュール:パディング(上)	0px
8 モジュール:パディング(下)	0px
9 モジュール:パディング(左)	0px
10 モジュール:パディング(右)	0px
11 モジュール:ボーダー(上)	none
12 モジュール:ボーダー(下)	none
13 モジュール:ボーダー(左)	none
14 モジュール:ボーダー(右)	none
15 モジュール:ボーダー(色)	#cccccc
16 モジュール:ボーダー(幅)	1px
17 モジュール:背景(色)	
18 モジュール:背景(画像)	
19 モジュール:背景(画像開始位置(水平))	left
20 モジュール:背景(画像開始位置(垂直))	top
21 モジュール:背景(画像繰り返し)	no-repeat
22 タブ(表示領域)のパディング(上)	10px
23 タブ(表示領域)のパディング(下)	10px
24 タブ(表示領域)のパディング(左)	0px
25 タブ(表示領域)のパディング(右)	0px
26 タブ:サイズ(横)	120px
27 タブ:サイズ(縦)	20px
28 タブ:マージン(上)	0px
29 タブ:マージン(下)	0px
30 タブ:マージン(左)	2px
31 タブ:マージン(右)	2px
32 タブ:パディング(上)	5px
33 タブ:パディング(下)	5px
34 タブ:パディング(左)	10px
35 タブ:パディング(右)	10px
36 タブ:角丸(radius)	5px
37 タブ:インデント	50px
38 タブ:インライン要素(水平揃え)	center
39 タブ:行間	20px
40 タブ:ボーダー	solid
41 タブ:ボーダー(色)	#eaeaea
42 タブ:背景(色)	#e0e0e0
43 タブ:背景(画像)	SF_tab_bg.png
44 タブ:背景(画像開始位置(水平))	left
45 タブ:背景(画像開始位置(垂直))	center
46 タブ:背景(画像繰り返し)	repeat-x
47 タブ(アクティブ):ボーダー(下)	solid
48 タブ(アクティブ):ボーダー(色)	#ffffff
49 タブ(アクティブ):背景(色)	#ffffff
50 タブ(アクティブ):背景(画像)	
51 タブ(アクティブ):背景(画像開始位置(水平))	left
52 タブ(アクティブ):背景(画像開始位置(垂直))	center
53 タブ(アクティブ):背景(画像繰り返し)	repeat-x



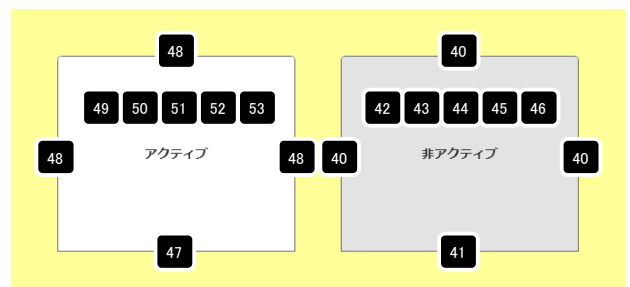
※項目36 ブラウザによっては角丸にならない場合があります。

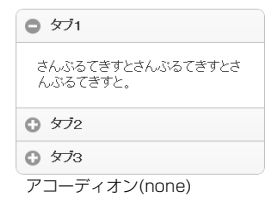
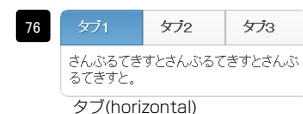
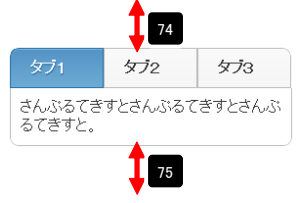
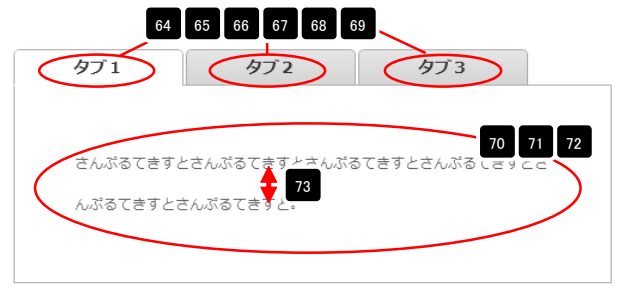


38 タブ1 タブ2 タブ3
さんぶるてきすとさんぶるてきすとさんぶるてきすと。 左寄せ(left)

タブ1 タブ2 タブ3
さんぶるてきすとさんぶるてきすとさんぶるてきすと。 中央寄せ(center)

タブ1 タブ2 タブ3
さんぶるてきすとさんぶるてきすとさんぶるてきすと。 右寄せ(right)

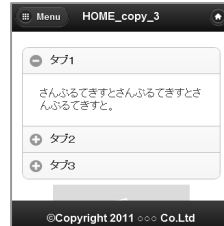




項目76「タブ(horizontal)」選択時有効 (true) …左右に余白有り



項目76「タブ(horizontal)」選択時有効 (false) …左右に余白なし



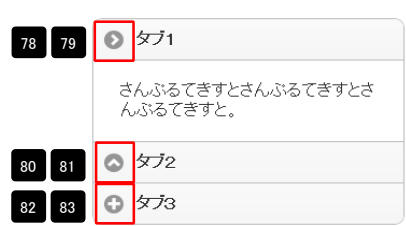
項目76「アコーディオン(none)」選択時有効 (true) …左右に余白有り




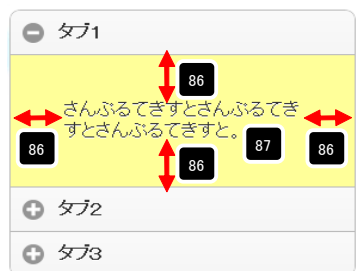
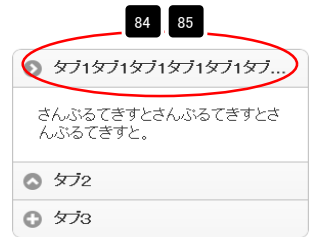
項目76「アコーディオン(none)」選択時有効 (false) …左右に余白なし



項目76「タブ(horizontal)」選択時

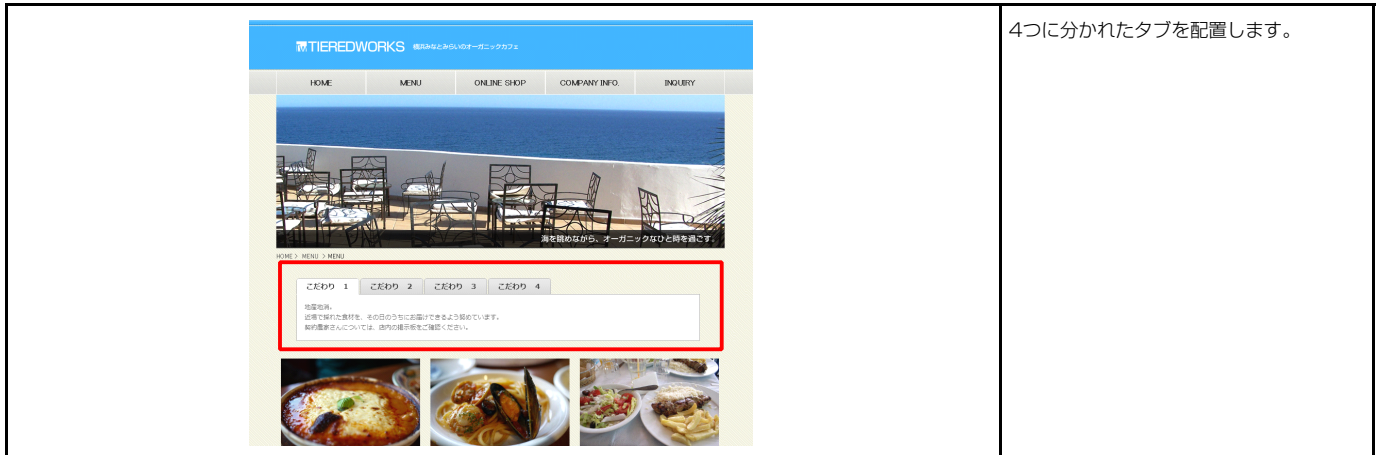


項目76「アコーディオン(none)」選択時

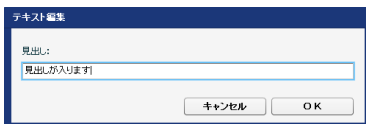
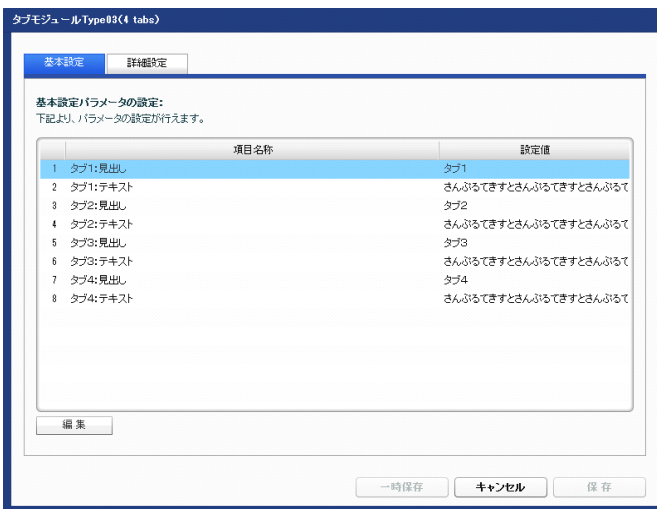


タブモジュールType03 (4 tabs) の編集方法

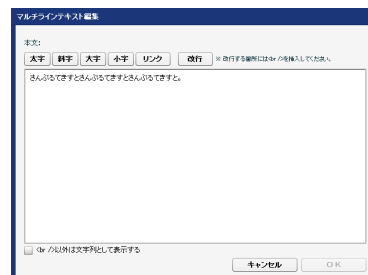
■記事をタブで切り替えて表示したいとき



1 基本設定



見出し編集はこの画面で行います。



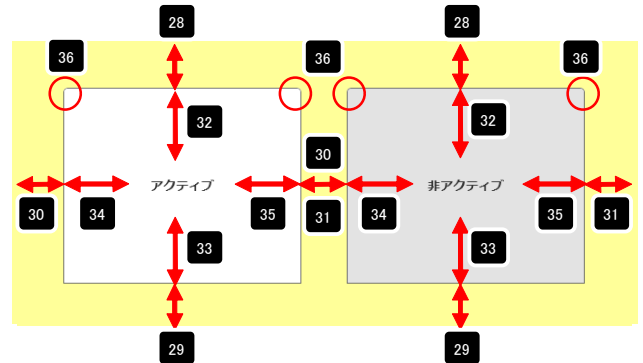
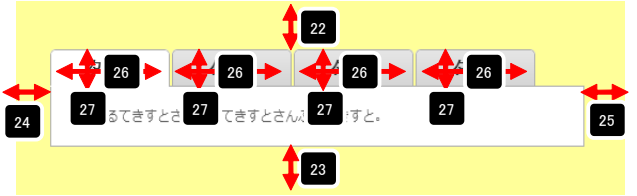
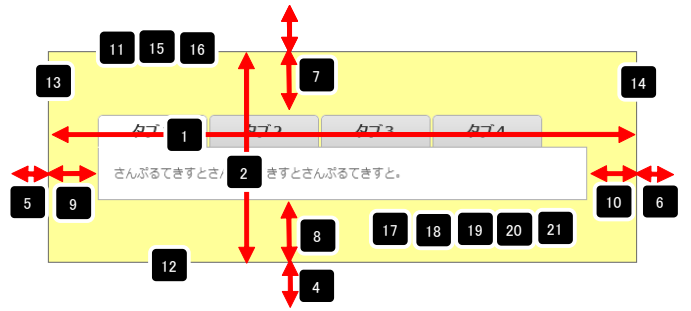
本文編集はこの画面で行います。

- ・改行時には【改行】ボタンの押下が必要
- ・文字をドラッグで選択し、装飾ボタンを押下すると文字に効果を付ける事が可能

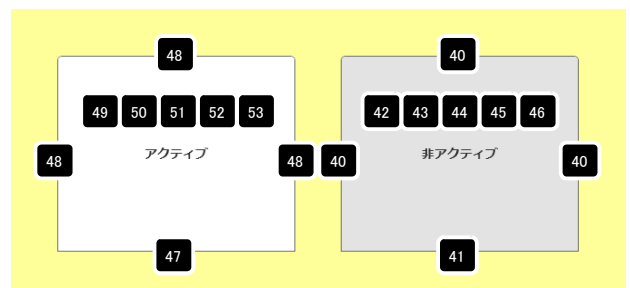
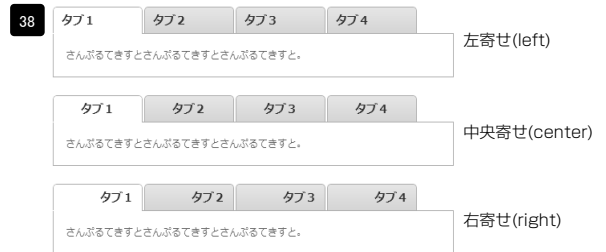
2 詳細設定

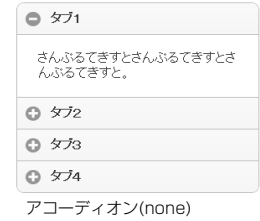
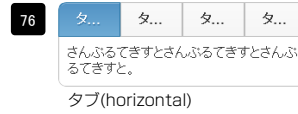
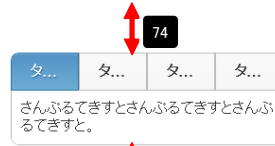

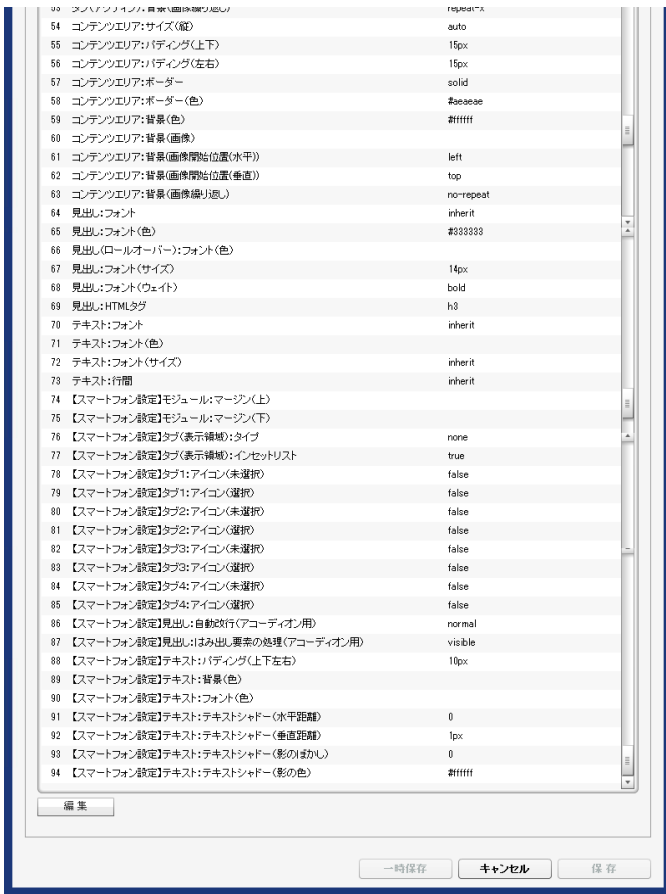
タブモジュールType03(4 tabs)

項目名称	設定値
1 モジュール:サイズ(横)	500px
2 モジュール:サイズ(縦)	100%
3 モジュール:マージン(上)	50px
4 モジュール:マージン(下)	50px
5 モジュール:マージン(左)	50px
6 モジュール:マージン(右)	50px
7 モジュール:パディング(上)	50px
8 モジュール:パディング(下)	50px
9 モジュール:パディング(左)	50px
10 モジュール:パディング(右)	50px
11 モジュール:ボーダー(上)	solid
12 モジュール:ボーダー(下)	solid
13 モジュール:ボーダー(左)	solid
14 モジュール:ボーダー(右)	solid
15 モジュール:ボーダー(色)	#666666
16 モジュール:ボーダー(幅)	1px
17 モジュール:背景(色)	#ffffff
18 モジュール:背景(画像)	
19 モジュール:背景(画像開始位置(水平))	left
20 モジュール:背景(画像開始位置(垂直))	top
21 モジュール:背景(画像繰り返し)	no-repeat
22 タブ(表示領域):パディング(上)	10px
23 タブ(表示領域):パディング(下)	10px
24 タブ(表示領域):パディング(左)	0px
25 タブ(表示領域):パディング(右)	0px
26 タブ:サイズ(横)	90px
27 タブ:サイズ(縦)	20px
28 タブ:マージン(上)	0px
29 タブ:マージン(下)	0px
30 タブ:マージン(左)	2px
31 タブ:マージン(右)	2px
32 タブ:パディング(上)	5px
33 タブ:パディング(下)	5px
34 タブ:パディング(左)	10px
35 タブ:パディング(右)	10px
36 タブ:角丸(radius)	5px
37 タブ:インデント	0px
38 タブ:インライン要素(水平揃え)	center
39 タブ:行間	20px
40 タブ:ボーダー	solid
41 タブ:ボーダー(色)	#aaaaaa
42 タブ:背景(色)	#3e3e3e
43 タブ:背景(画像)	SF_tab_bg.png
44 タブ:背景(画像開始位置(水平))	left
45 タブ:背景(画像開始位置(垂直))	center
46 タブ:背景(画像繰り返し)	repeat-x
47 タブ(アクティブ):ボーダー(下)	solid
48 タブ(アクティブ):ボーダー(色)	#ffffff
49 タブ(アクティブ):背景(色)	#ffffff
50 タブ(アクティブ):背景(画像)	
51 タブ(アクティブ):背景(画像開始位置(水平))	left
52 タブ(アクティブ):背景(画像開始位置(垂直))	center
53 タブ(アクティブ):背景(画像繰り返し)	repeat-x
54 テキストエリア:サイズ(縦)	40px



※項目36 ブラウザによっては角丸にならない場合があります。





項目76「タブ(horizontal)」選択時有効 (true) …左右に余白有り



項目76「タブ(horizontal)」選択時有効 (false) …左右に余白なし



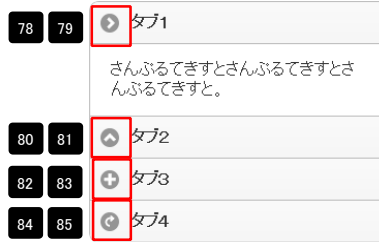
項目76「アコーディオン(none)」選択時有効 (true) …左右に余白有り




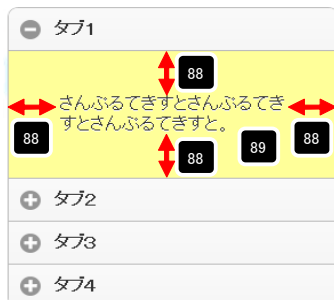
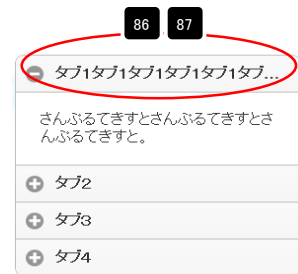
項目76「アコーディオン(none)」選択時有効 (false) …左右に余白なし



項目76「タブ(horizontal)」選択時

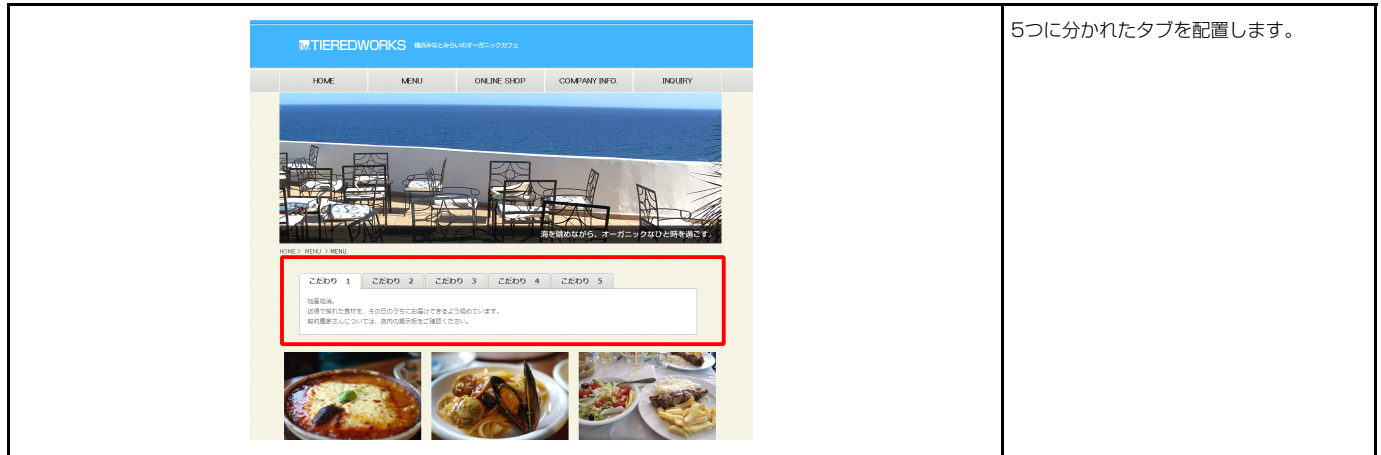


項目76「アコーディオン(none)」選択時

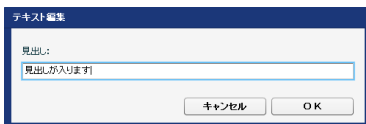
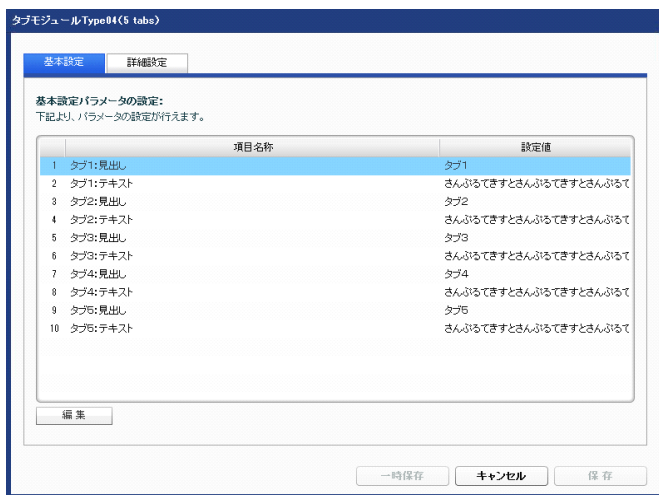


タブモジュールType04 (5 tabs) の編集方法

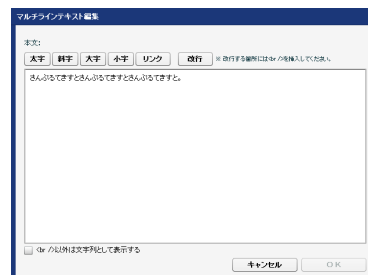
■記事をタブで切り替えて表示したいとき



1 基本設定



見出し編集はこの画面で行います。



本文編集はこの画面で行います。

- ・改行時には【改行】ボタンの押下が必要
- ・文字をドラッグで選択し、装飾ボタンを押下すると文字に効果を付ける事が可能

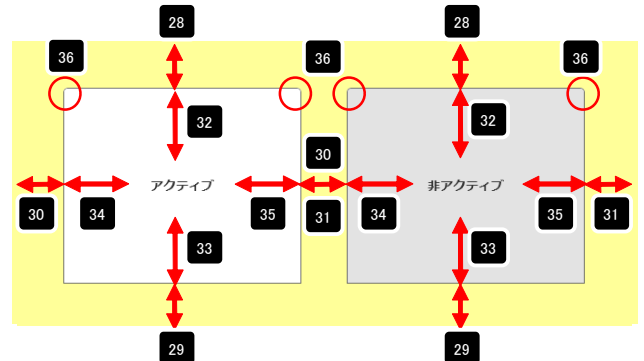
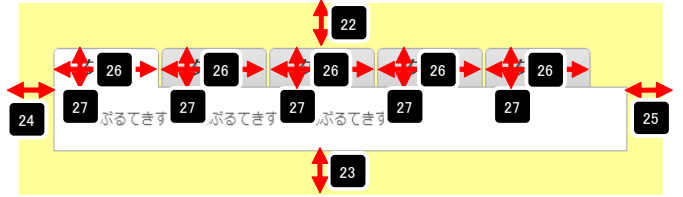
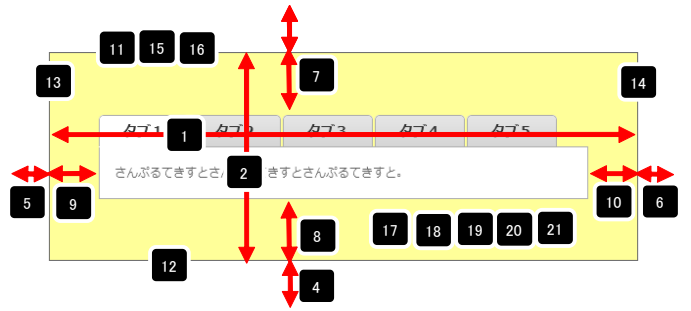
2 詳細設定

タッチモジュールType04(5 tabs)

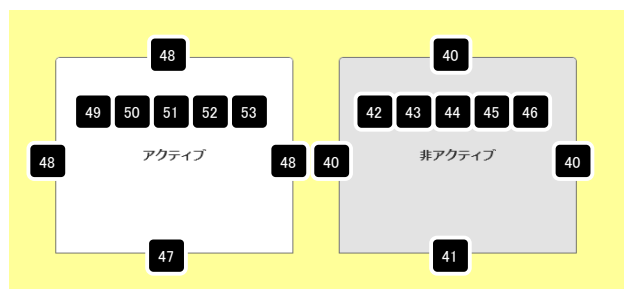
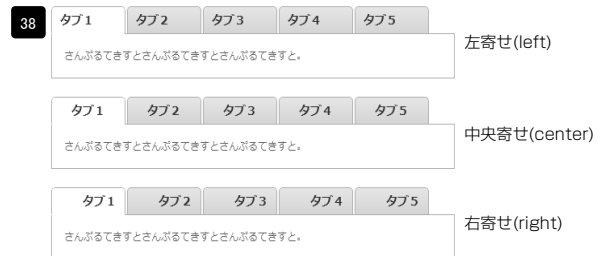
基本設定 詳細設定

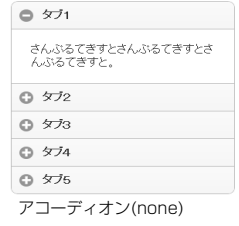
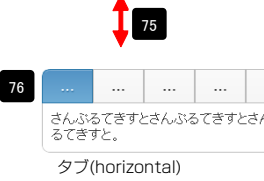
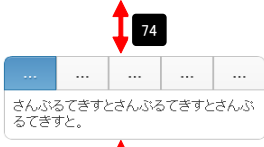
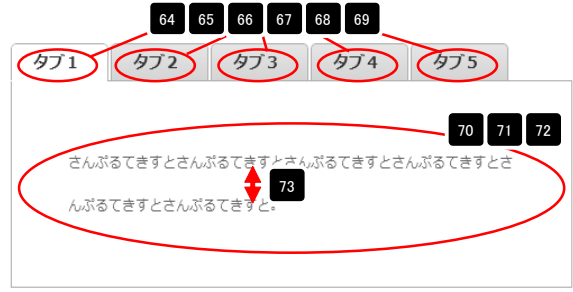
詳細設定パラメータの設定:
下記より、パラメータの設定が行えます。

項目名称	設定値
1 モジュール:サイズ(横)	500px
2 モジュール:サイズ(縦)	100%
3 モジュール:マージン(上)	50px
4 モジュール:マージン(下)	50px
5 モジュール:マージン(左)	50px
6 モジュール:マージン(右)	50px
7 モジュール:パディング(上)	50px
8 モジュール:パディング(下)	50px
9 モジュール:パディング(左)	50px
10 モジュール:パディング(右)	50px
11 モジュール:ボーダー(上)	solid
12 モジュール:ボーダー(下)	solid
13 モジュール:ボーダー(左)	solid
14 モジュール:ボーダー(右)	solid
15 モジュール:ボーダー(色)	#000000
16 モジュール:ボーダー(幅)	1px
17 モジュール:背景(色)	#ffff99
18 モジュール:背景(画像)	
19 モジュール:背景(画像開始位置(水平))	left
20 モジュール:背景(画像開始位置(垂直))	top
21 モジュール:背景(画像繰り返し)	no-repeat
22 タブ(表示領域):パディング(上)	10px
23 タブ(表示領域):パディング(下)	10px
24 タブ(表示領域):パディング(左)	0px
25 タブ(表示領域):パディング(右)	0px
26 タブ:サイズ(横)	70px
27 タブ:サイズ(縦)	20px
28 タブ:マージン(上)	0px
29 タブ:マージン(下)	0px
30 タブ:マージン(左)	2px
31 タブ:マージン(右)	2px
32 タブ:パディング(上)	5px
33 タブ:パディング(下)	5px
34 タブ:パディング(左)	10px
35 タブ:パディング(右)	10px
36 タブ:角丸(radius)	5px
37 タブ:インデント	0px
38 タブ:インライン要素(水平揃え)	center
39 タブ:行幅	20px
40 タブ:ボーダー	solid
41 タブ:ボーダー(色)	#000000
42 タブ:背景(色)	#000000
43 タブ:背景(画像)	SF_tab_bspne
44 タブ:背景(画像開始位置(水平))	left
45 タブ:背景(画像開始位置(垂直))	center
46 タブ:背景(画像繰り返し)	repeat-x
47 タブ(アクティブ):ボーダー(下)	solid
48 タブ(アクティブ):ボーダー(色)	#ffffff
49 タブ(アクティブ):背景(色)	#ffffff
50 タブ(アクティブ):背景(画像)	
51 タブ(アクティブ):背景(画像開始位置(水平))	left
52 タブ(アクティブ):背景(画像開始位置(垂直))	center
53 タブ(アクティブ):背景(画像繰り返し)	repeat-x
54



※項目36 ブラウザによっては角丸にならない場合があります。

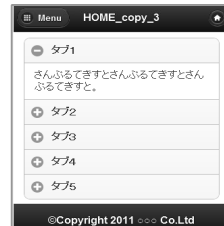




項目76「タブ(horizontal)」選択時有効 (true) …左右に余白有り



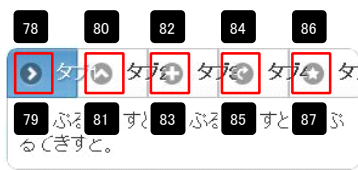
項目76「タブ(horizontal)」選択時有効 (false) …左右に余白なし



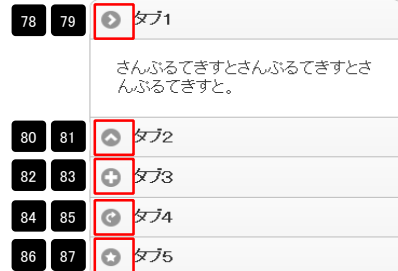
項目76「アコーディオン(none)」選択時有効 (true) …左右に余白有り



項目76「アコーディオン(none)」選択時有効 (false) …左右に余白なし



項目76「タブ(horizontal)」選択時



項目76「アコーディオン(none)」選択時

